

特集

アトピー性皮膚炎

夏号

2016

病を知ることは、
健康を知ること。
笑顔と健康な毎日を
あなたに。



おくすりPASSでもっと便利に! その1

もう、薬局で待つ必要は ありません。

→ お薬できたら、メールでお知らせ



無料

ダウンロードはコチラから



AppleとAppleロゴは米国および他の国々で登録されたApple Inc.の商標です。App StoreはApple Inc.のサービスマークです。

アイセイ薬局の
電子おくすり手帳アプリ

おくすり PASS

「おくすりPASS」は、お薬の管理や薬局のご利用をもっと便利でスマートにします。いろんな薬局でもらうお薬の一元管理はもちろん、複数人のお薬の管理もスマホ1台で可能です。また、処方せんのFAX送信や調剤完了お知らせ機能を使って、薬局での待ち時間を有効活用することもできます。そして、紙のおくすり手帳が果たしてきた「重複投与の防止」、「飲み合わせ確認」に加えて、お薬が正しく飲まれているかという服薬状況を“データ”として医師・薬剤師が共有することも可能です。これによって、あなたの生活に最も適した治療法を医師と一緒に考え、治療効果の向上につなげていくことができます。

..... おくすりPASSでできること

おくすり手帳の電子化
服用したお薬の情報を常に携帯

服薬アラームで飲み忘れ防止
飲む時間が来たらアラームでお知らせ

処方せんのFAX送信
事前送信で待ち時間を短縮

家族のおくすり管理
ご両親もお子様も。最大8名登録可能

NEW **調剤完了メールの受取り**
お薬の待ち時間を有効活用

▼▼▼ 詳しくはWebサイトで ▼▼▼

おくすりPASS 検索

炎症を鎮火せよ

「アトピー性皮膚炎(atopic dermatitis)」は、
1933年、アメリカ人の皮膚科医によって名付けられました。

アトピーの語源はギリシア語の「ATOPOS」、
「奇妙な」「不思議な」「とらえどころのない」といった意味があります。

その名のとおり、アトピー性皮膚炎は、
いまだに解明されていないことがたくさんあります。
今号では、この不思議な病気のメカニズムや治療法について紐解き、
あなたの内なる消防士を呼び起こします。

アトピーの原因は
「皮膚のバリア機能」の

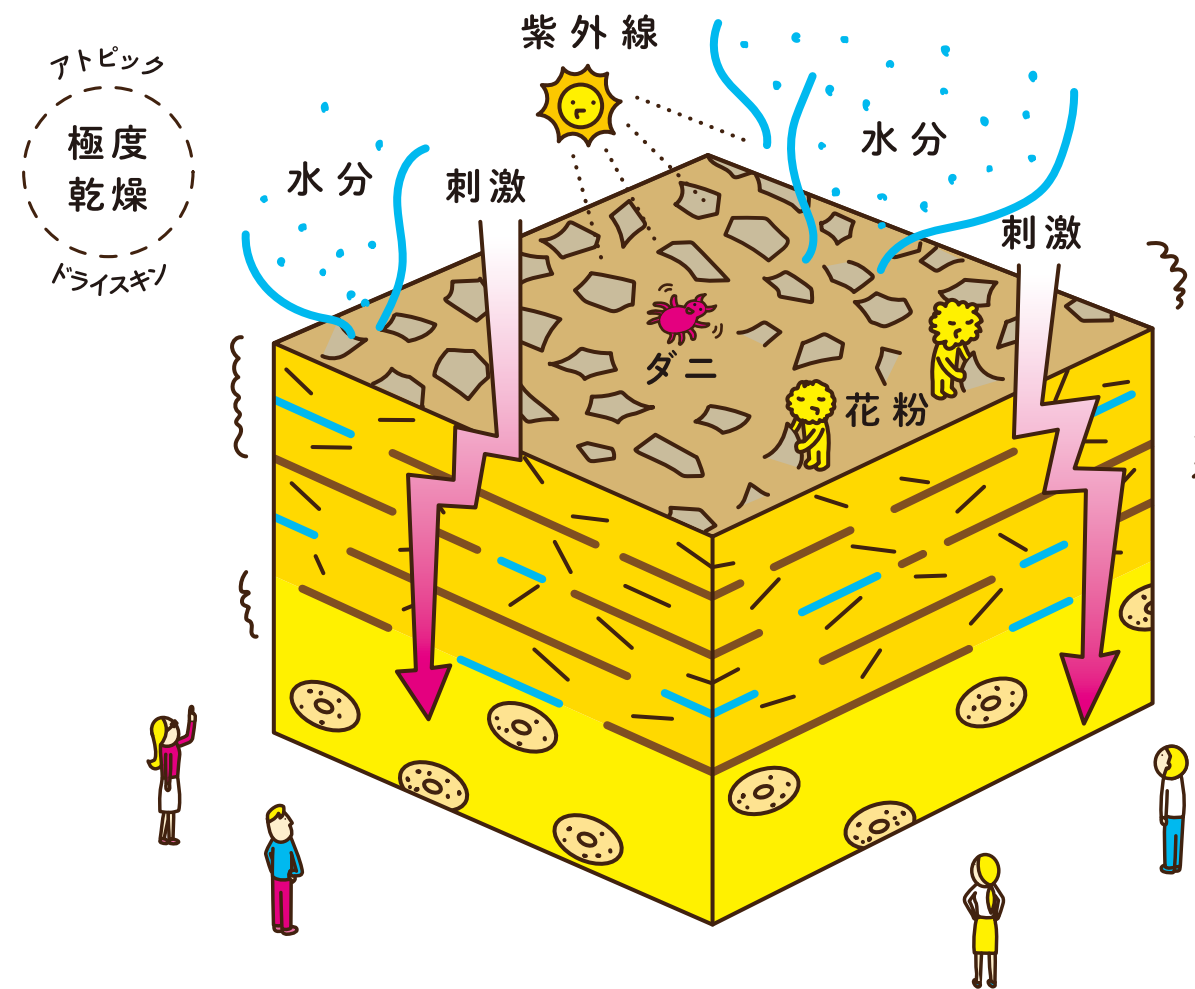
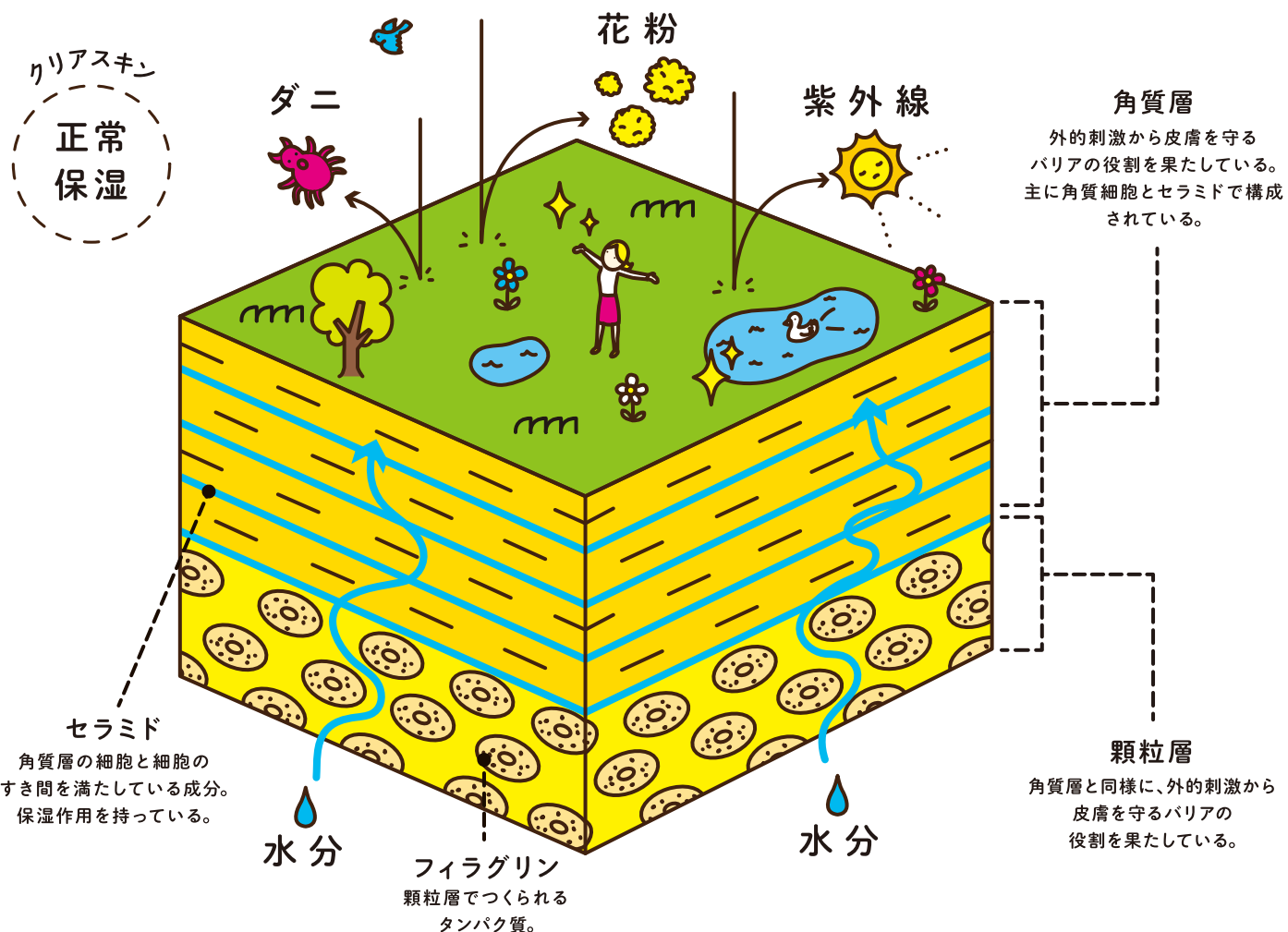
崩壊!

アトピー性皮膚炎の患者は、皮膚表面の“角質層”のすき間を満たしている“セラミド”という成分が遺伝的な体質によって不足しています。そうすると、角質層のすき間から水分が逃げってしまうため、皮膚が極度に乾燥しやすくなり、ちょっとした刺激でもかゆみを引き起こしやすい肌になってしまうのです。これを「アトピック・ドライスキン」といいます。セラミドが不足した角質層のすき間にはダニや花粉、紫外線などのアレルギー原因が侵入しやすくなり、それらを排除しようとして「免疫」が活発に働き、その結果としてかゆみももたらされます。

かいてしまうと皮膚に傷ができて角質層がさらに破壊され、アレルギー原因のさらなる侵入をゆるし、かゆみが増すという悪循環に陥ります。また、アトピー性皮膚炎の患者のうち4人に1人は、角質層の内側にある“顆粒層”の“フィラグリン”というタンパク質をうまくつくり出せない体質を持っています。フィラグリンが欠如していると顆粒層にほころびが生じ、セラミド不足のときと同様に、皮膚から水分が逃げ、アレルギー原因が侵入しやすくなります。つまり、セラミドとフィラグリンこそが「皮膚のバリア機能」の維持に欠かせない物質なのです。



[監修]
江藤隆史 先生



治療における大切な

3

アトピー性皮膚炎の治療において重要なのは、①薬、②スキンケアと保湿、③悪化要因の除去の3つを同時に行なうこと。この3つのどれかひとつが欠けてもアトピーの症状は治まりません。アトピーの悪循環から抜け出すにはこの3つをきちんと実行することが大切です。

1

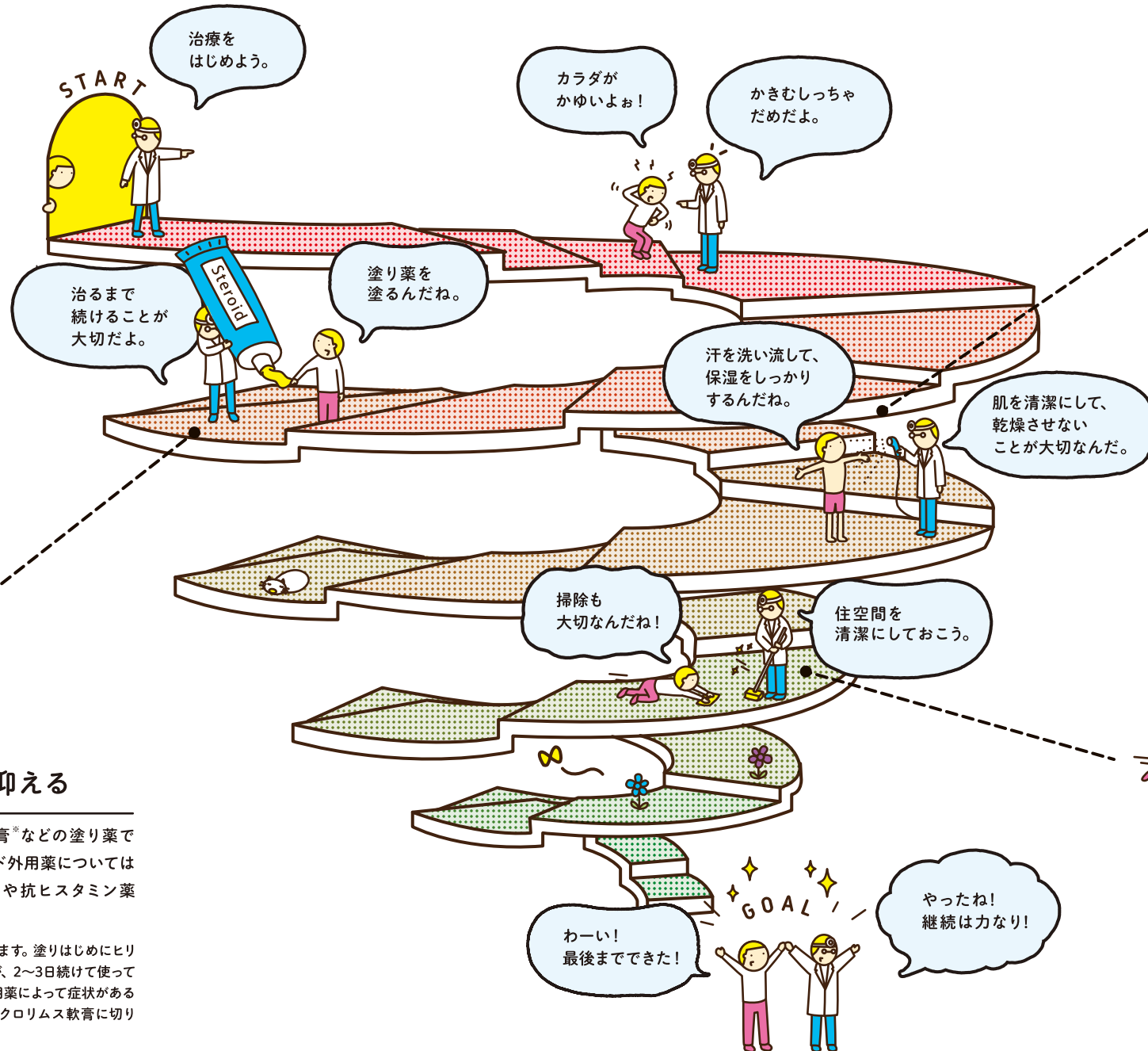


薬で炎症やかゆみを抑える

ステロイド外用薬やタクロリムス軟膏[®]などの塗り薬で炎症やかゆみを抑えます(→ステロイド外用薬についてはP.12へ)。補助的に抗アレルギー薬や抗ヒスタミン薬などの飲み薬も使います。

※タクロリムス軟膏は2歳以上から使用できます。塗りはじめにヒリヒリとした刺激感を生じることもありますが、2~3日続けて使っていくうちに感じなくなります。ステロイド外用薬によって症状がある程度よくなった状態を保ちたいときに、タクロリムス軟膏に切り替えることがあります。

POINT



2



スキンケアと保湿で皮膚のバリア機能を回復させる

かいた後の汗や皮脂などをそのままにしておかないよう、皮膚を清潔に保つことが大切です。その後、保湿成分が含まれたクリームやローションを使って保湿します。症状が安定した軽症のアトピー性皮膚炎なら、保湿をしっかりするだけで済むこともあります。(→P.18へ)

3



悪化要因を除去し清潔な環境で健康的に過ごす

ダニ、花粉、カビなどのアレルギー原因をできるだけ除去するために洗濯や掃除をこまめに行ないます。また、生活習慣や食生活の変化によって悪化することもあるので、睡眠をしっかりと、栄養バランスのよい食事をし、ストレスを解消することも大切です。(→P.16へ)

Otona Atopy

オトナ

アトピー

大人アトピーにご用心

通常、アトピー性皮膚炎は、皮膚が薄く、バリア機能が未熟な幼少期に発症するケースが多い。ところが最近では、成人になってから突如発症する「大人アトピー（成人型アトピー性皮膚炎）」の患者が増えているという。大人アトピーの特徴を九州大学の古江教授に聞いてみた。



WHAT IS THE OTONA ATOPY?

最近、肌がかさついて、**猛烈にかゆい。**
それってもしかして、**大人アトピー!?**



なぜ起きる？ 大人アトピー

アトピー性皮膚炎の原因は、遺伝因子と環境因子に大別できます。いままで無縁だった人でも、潜在的に遺伝因子を持つ人に、アレルギー原因やストレス、睡眠不足などの環境変化が加わることによって、ある日突然発症することがあります。「かゆいけど、別に自分はアトピーじゃないし・・・」と思っているアナタ。手足の関節、目のまわり、耳のまわりにかゆみや炎症が見られる場合は要注意！大人アトピーかもしれませんよ!?

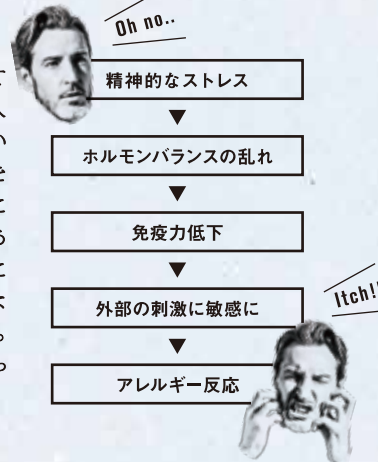


発症の主原因はストレスにあり!?

大人アトピーは、とくにストレスとの相関性が高いことがわかっています。極度の不安や緊張、イライラなど、精神的な

ストレスからホルモンバランスが乱れてしまうと、免疫力が低下し、体が外からの刺激に敏感になり、アレルギー

反応が強くと考えられています。20～30歳代の大人アトピー患者には男性が多いこともあり、ストレス社会を生きている男性諸君はとくに注意が必要です。大人になると一人暮らしや会社勤めによって、不規則で不摂生な生活を送りがちになります。これらも悪化の原因になってしまいます。



大人アトピー、予防のための五ヶ条

大人アトピーの発症を防ぐには、以下の5つが重要です。

- 一、自分に合ったストレス発散方法を見つけてストレスを溜め込まない。
- 一、掃除の行き届いた清潔な環境で過ごす。
- 一、栄養バランスのとれた食事をする。
- 一、十分な睡眠をとり、規則正しい生活を送る。
- 一、普段から保湿を心がける。

※とくに男性は普段から肌を保湿する習慣をもたない人が多く、肌を乾燥させがち。乾燥肌の男性は、お風呂上がりの保湿習慣を身につけてみては？



【監修 (P.8-9, 20-21)】

古江増隆 先生

九州大学大学院医学研究院皮膚科学分野教授。
著書に「アトピー性皮膚炎—正しい治療がわかる本」(法研)など。

US!?

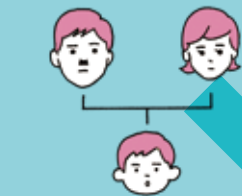
アトピーにまつわる疑問やさまざま

HONTO

さまざまな噂を徹底説明します!

アトピー治療の

アトピー治療の



両親がアトピーなら子どもも必ず発症する? 家族にアレルギー疾患がある場合、遺伝する可能性はありますが、必ずしも全員が発症するわけではありません。



症状に乳酸菌や水素水が効く? そういう説や噂はありますが、まだ科学的根拠は薄弱です。症状を悪化させないために、皮膚科専門医による科学的根拠のある治療を選びましょう。



入浴のときに湯船につかっただけでいけぬ? 湯船につかると皮膚が潤い、毛穴が広がって汚れが落ちやすくなります。目安は38~39℃のお湯に20分以内です。



体を洗うときはゴシゴシ洗ったほうがよい? 弱酸性の石けんを泡立てネットかスポンジでホイップクリーム状になるまで十分に泡立てて、やさしくなできるように洗いましゅう(P.14も参照)。



妊娠中や授乳中の食物制限で発症率が下がる? 妊娠中や授乳中の母親が食物制限をしても生まれてくる子どもの発症予防にはなりません。むしろ生後の食生活が大事。生後1年に摂取する食品が多様なほど、4歳までの発症率が低下したという研究結果があります。



症状が改善したら、保湿をやめてよい? 症状が出ていないときでも肌は刺激に対して敏感です。保湿剤を継続して使用してスキンケアをすることが重要です。



入浴後、10分以内に保湿したほうがよい? お風呂上がりの約10分後から水分が蒸発しはじめ、何もしないでおくと20分後には入浴前より乾燥してしまいます。入浴後、手早く保湿剤を塗りましょう。



香辛料などの刺激物を摂取するとかゆくなる? 香辛料などの刺激物やお酒をとると、血行がよくなり、体が熱くなるためにかゆみが出てくる場合があります。



水でかゆみを抑えられる? 水や氷のうで患部を冷やすとある程度かゆみを抑えられます。冷却スプレーは人によって炎症が悪化することもあるため、使用前にかかりつけ医に相談を。



皮膚をこまめに洗ったほうがよい? 皮膚の表面についた汗やホコリなどの汚れはきちんと落とし、つねに皮膚を清潔に保つことが大切です。ただしゴシゴシ洗いは禁物!!



女性の場合、生理が症状に影響する? ホルモンの影響ではなく、生理そのものの身体的ストレスによって悪化すると考えられています。



季節の変わり目は症状が出やすい? 季節の変わり目は肌が敏感になりやすいため、症状が悪化することがあります。

怖くない!?

本当は

ステロイド

2

誤解だらけの ステロイドバッシング

アトピー治療では主にステロイド外用薬が用いられますが、ステロイドはスポーツの世界でドーピング禁止規程に含まれるといったこともあり、ネガティブなイメージを持たれていました。さらに1980年頃から日本に「ステロイドバッシング」といわれる社会現象が起こりました。「ニュースステーション(現・報道ステーション)」などのテレビ番組や雑誌などで誤った情報が広められてしまったため、多くの患者がステロイド外用薬による標準治療をやめて、科学的根拠のない民間療法などに頼り、結果的に症状を悪化させてしまうということが次々に起こりました。



1

ステロイド外用薬、は 体内に蓄積しない

ステロイドは腎臓の上の副腎という臓器から分泌される「副腎皮質ステロイドホルモン」と同様の働きをする薬です。このホルモンは、血液の中に入って全身を循環しながら炎症を抑えたり、免疫の働きをコントロールする大切な役割を担っています。アトピー性皮膚炎の治療で使用するのは、ステロイドの外用薬です。皮膚から吸収されるので、飲み薬や注射剤に比べると、血液の中にはごくわずかの量しか入りません。速やかに分解されて体外に排出されるので、薬の成分が体内に蓄積するということはありません。

4

真実

ステロイド外用薬の 正しい、副作用

ステロイド外用薬には巷で言われているような、「皮膚が黒くなる」や「皮膚が象のように硬くなる」という副作用はありません。「皮膚の萎縮(皮膚が薄くなる)」「毛細血管の拡張(血管が網目のように見える)」、「多毛(体毛が少し濃くなる)」、「ニキビ」などの局所的副作用はありますが、皮膚を見ればわかるものばかりなので、定期的診察を受けてさえいれば心配する必要はありません。

3

誤った使い方が悪化を招く

なんとなく怖いからといって、自己判断で使用回数や量を減らしたり、治療途中で使用をやめてしまうと、効果が十分に発揮されず、逆に症状が悪化してしまうこともあります。医師の指導に基づき、原則1日2回、正しい量(ワン・フィンガー・ティップ・ユニット)を塗っていただければ、まず問題は起こりません。ステロイド外用薬には5つのランク(ストロング、ベリーストロング、ストロング、ミディアム、ウィーク)があり、症状の程度や使用期間、使用する部位、年齢などを考慮して使い分けながら、皮膚の炎症を抑えます。ちなみに顔や陰部などのデリケートゾーンはステロイド外用薬の吸収率が高いので、弱めのランクのものを選択し、塗る量にはとくに注意が必要です。

※「ワン・フィンガー・ティップ・ユニット」
大人の手の人差し指の先から第一関節までの長さ分=約0.5g。これを手のひら2枚分の範囲に塗りましょうという指導法です。

Daily Care

洗いか3原則

体を洗うときは石けんやボディシャンプーをよく泡立てます。十分に洗い流すことも大切です。

01 ペットボトルでよく泡立てる

石けんを泡立てるときは、清潔なペットボトルに少量の液体石けんと水を入れ、上下に振ってよく混ぜると簡単に泡立つので、お子さんと楽しみながらできます。

※泡を出すときは、ペットボトルから押し出すか、逆さまにして軽く上下に振ると泡が出ます。



02

指の腹でやさしくもみ洗い

十分に泡立てた石けんを使って、素手で洗います。このとき、爪を立てずに指の腹を使ってしっかりと、もむように洗います。脇の下や耳の後ろ、足の裏なども忘れずに。



03

目の上から下へ向かって洗う

顔もきちんと石けんで洗いましょう。目の周りは目を閉じ、矢印のように目の上から下に向かってやさしく洗いましょう。

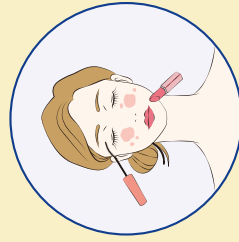


メイク3原則

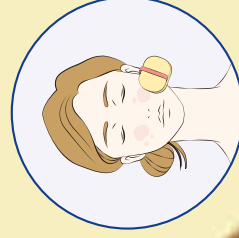
メイクのときは香料などの添加物が少ない乾燥肌用や敏感肌用のメイク用品を選びましょう。

01

症状が悪化してじくじくしているとき



ファンデーションは使わず、肌に塗らないマスカラや口紅などのポイントメイクで楽しみましょう。



02

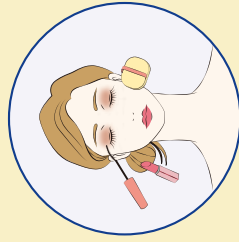
赤みがあったり少し炎症があるとき

パウダリーファンデーションなどで軽めにベースメイクを。やさしく肌になじませます。目の周りに炎症があるときは、マスカラやアイシャドウなどのアイメイクは控えるようにおきましょう。

03

やや乾燥気味だけど調子がいいとき

フルメイクをしてもOK。ただしコンシーラーは必ず乾燥肌用や敏感肌用のものを選び、メイクを落として洗顔した後は、しっかり保湿をしましょう。



Make up

かゆみよ Good bye!

アトピーの治療では、
ダニや花粉、カビなどを近づけず、
肌にやさしいグッズを
使うことが大切です。



クリアフォースZ
7.0m³/分の大風量と3方向の吸引口で大量の空気を吸い込み、8畳の部屋なら約9分できれいにできる空気清浄機。カビやダニ、花粉などをしっかり集塵する。オープン価格(ダイキン ☎0120-88-1081)

Clean



Relax



BOXシート
(マイクロガード[®]プレミアム)
極細繊維を高密度に織り上げてダニを100%、ハウスダストを99%シャットアウトする生地を使用。防ダニ剤を使っていないので安心。また、何度洗濯しても機能が落ちにくく、持続する。Sサイズ 10,800円(マイクロガード専門店 ☎0120-966-396)



アトピタ 薬用保湿入浴剤
肌荒れ防止成分の「ヨモギエキス」を配合し、入浴しながら湿疹などを鎮める効果がある。さらに肌を保湿する「ラノリン脂肪酸コレステリル」を配合。防腐剤無添加なので安心。500g・1,512円(丹平製薬 ☎0120-500-461)

Clean



Relax



三重ガーゼバスタオル
(プリスティン)
肌への刺激が少ないガーゼに、オーガニックコットン100%を採用。オーガニックコットンとは農薬や化学肥料を3年以上使用せずに栽培された綿のこと。ふっくらとした肌ざわりで毛羽立ちが少ない。4,104円(プリスティン本店 ☎03-3226-7110)



Clean



RAYCOP RS2
UVで除菌し、ふとん内部に潜むハウスダストをたたき出し、吸引するふとんクリーナー。寝具の種類に合わせてモードを選択し、ふとんをケアする「ふとんケアコントロール」搭載。ハウスダスト除去効率は3分90%以上。0.3μmの粒子を99.9%集塵し、排気もクリーンに保つ。39,960円(レイコップ・ジャパン ☎0120-3636-12)

Clean



洗濯ボールエコサターン
7種類の特種セラミック製で、水道水を洗浄力のある水に変えるボール。通常の汚れなら洗剤を使わずに済むので、肌にやさしい。洗濯槽に黒カビなどの雑菌も付きにくくなる。4,094円(アーネスト ☎0256-41-1010)

保湿研究所

ドライ
ガールに
セラミド
シャワーノ

コンニャク芋が乾燥肌を救う!?

肌の保湿にはセラミドという成分が欠かせません(P.4参照)。じつは身近な食品のなかにもセラミドがたくさん含まれています。それはなんと……コンニャク芋! 比較的セラミドが多い米や小麦の7~15倍も含まれています。

7~15倍 /
コンニャク芋

小麦

米

他の食品と比べてもセラミドの量が、とても多いの。



[グルコマンナンつや子]

化粧品メーカー・アデニールの研究員。サバサバしているが困った人を見るとつい助けてしまう優しい性格。しかしやたらとセラミドシャワーを使うので、周囲から止められることもある。

天然の保湿成分・コンニャク由来セラミドの力



セラミドが豊富に含まれたコンニャク芋ですが、化粧品として使うためには「水に溶けない」という問題を解決する必要がありました。アデニールは、コンニャク芋の球根の主成分であるグルコマンナンから水溶性の「加水分解コンニャク根」を作ることになりました(2010年に特許を取得「特許第4596373号」)。これを使用して作られたのが「モーニュ スキンケアシリーズ」です。

「モーニュ スキンケアシリーズ」

①クリーミー ウォッシング フォーム(洗顔料) ②ナチュラル エッセンス ローション(化粧水) ③モイスチュア ミルク(乳液) ④ウォータリィ モイスト クリーム(クリーム)

こんにゃく由来のセラミドは、保湿効果抜群よ!



多くのアトピー性皮膚炎の方が安心して使っている

たくさんの感想、本当にありがとうございます。



「潤うのにイヤなベタつきがなく、冬でもしっとり。アトピー肌ですが、染みることも赤くなることもなく使えます。」 ymasuさん

「アトピーが悪化し、落ち込んでいたときに出会ったのがモーニュです。何を試してもダメだった私の肌がだんだん良い方向に向かっていきました!」 ぶぶちゃんさん

「長年アトピーで顔や首が真っ赤でメイクもできず悩んでいましたが、モーニュの商品に出会って今ではアトピーもだいぶ落ち着きました。1年使い続けたかがありました。」 くるみさん

「アトピー肌で乾燥がひどかったのですが、保湿効果が長く、びっくりしています。」 さおりさん

※これらの商品は「医薬品」ではありません。効果・効能を確約するものではなく、使用感や感想には個人差があります。

先着
50名様
限定

無料お試しセット7回分



ご応募はこちら!

「モーニュ トライアルセット」

左から

◎ピュアクレンジクリーム 2g×7 ◎UVプロテクトミルク 1ml×7 ◎モイスチュア ミルク 10mL ◎ナチュラル エッセンス ローション 10mL ◎ウォータリィ モイスト クリーム 4.5g ◎クリーミー ウォッシング フォーム 4.5g ◎泡立てネット

※ご使用前に必ずパッチテストをおすすめしております。



[監修: 藤野良さん]

アデニールの研究員。「加水分解コンニャク根」の開発プロジェクトメンバー。セラミドのように優しく、照れ屋な一面も。コンニャク好きが高じて、研究室でコンニャクを栽培中。

[株式会社アデニール]

受付時間9:00~17:00(土日祝除く)
0120-080-417
http://www.moonyu.jp/

これからの
最新治療法

Let's プロアクティブ

従来の治療法では、ステロイド外用薬は症状が出たときにのみ、患部にだけ塗布するというものでした。しかし、それでは症状が治まったように見えても再発したり、新たな部位から炎症が起きたりすることがあります。とくに全身にわたって再発をよく繰り返す人には、「プロアクティブ療法」が推奨されています。症状が治まった後も休薬日をもうけながら全身に塗り続けることで、治療効果を継続させ、新たな炎症リスクを低減する新しい治療法です。

※プロアクティブ療法は皮膚科専門医の指示・指導のもと実施してください。自己判断での休薬や減薬はしないでください。

従来の治療法

① 症状が出た箇所
のみに塗る

症状が出た箇所のみ
ステロイド外用薬を塗り、
症状を抑える。



2週間後

② 塗るのをやめる

症状が治まったのでステ
ロイド外用薬を塗るのを
やめる(保湿は続ける)。



1ヶ月後

③ 炎症が再発!!

今度は以前と違う
箇所にも症状が出て
しまった。



プロ
アク
ティ
ブ
療
法

① 毎日全身に塗る

症状が出た箇所だけでなく、
全身にステロイド外用薬を
塗る。



2週間後

② 1日おきに塗る

症状が治まったが、1日おきに
今までどおり全身にステ
ロイド外用薬を塗る。ステ
ロイド外用薬を塗らない日
でも保湿剤は塗る。



1ヶ月後

③ 3日おき・1週間
おきに塗る

症状が出なくなったらステ
ロイド外用薬を塗る頻度
を減らしていく。
【例: 2週間毎日→1日おき→
3日おき→1週間おき】



ただいま開発中!! アトピー性皮膚炎の 3つの新薬



湿疹などの炎症を抑える注射薬

【インターロイキン-4 (IL-4) リセプター抗体】

・炎症症状の約6割を抑えられる。
・2週間に1回、落ち着いてきたら1か月に1回程度の頻度で注射する。
「インターロイキン-4 (IL-4)」によって誘発されるアレルギー反応を抑える注射薬。おそらく2年以内に使用できるようになる。



湿疹などの炎症を抑える飲み薬・塗り薬

【PDE4阻害剤】

・免疫細胞を活性化する「PDE4」の働きを阻害することで、免疫反応そのものを抑える薬。まだ臨床試験中のため、いつ使用できるようになるかは未定。



かゆみを抑える注射薬

【インターロイキン-31 (IL-31) リセプター抗体】

・かゆみ症状の6~7割を抑えられる。
・「インターロイキン-31 (IL-31)」によって誘発されるかゆみを抑える。
現在は臨床試験中のため、いつ使用できるようになるかは未定。

プロアクティブ療法の2つのメリット

1 ステロイド外用薬の使用量が少ない
使用するの1回に5g程度で、薬を塗らない休薬日もあるため、患部だけに塗る治療法よりも結果的に使用量が少なくて済む。

2 副作用リスクが減る
休薬日をもうけたり、新たな炎症を予防・軽減できることが多いため、ステロイド外用薬の使用量が減り、副作用リスクも減る。

読者プレゼント present! present!



ダニをブロック! 安心して眠れる枕カバー

枕カバー(ページュ)
マイクロガード®プレミアム

極細繊維を高密度に織り上げた生地を使用。一般の綿の生地では5µmのハウスダストを約55%程度遮断するのに対し、ダニを100%、ハウスダストを99%シャットアウト。ダニのフンや死骸、ホコリなどのアレルギーを引き起こす物質もしっかりシャットアウトします。防ダニ剤を使っていないので安心して使えるうえ、何度洗濯しても機能が落ちにくく、持続します。

5名様に
PRESENT

(商品に関するお問い合わせ)
マイクロガード専門店 ☎0120-966-396
(平日9:00~17:00)



カサカサやかゆかゆ肌を
しっとりさせる入浴剤

アトピタ薬用保湿入浴剤

肌荒れ防止成分の天然生薬有効成分「ヨモギエキス」を配合し、入浴しながら湿疹などのトラブルを鎮めてくれる入浴剤。肌をしっとり保湿する「ラノリン脂肪酸コレステリル」や、肌をなめらかにする「炭酸水素Na」も配合。無香料で、天然色素を使用、防腐剤は無添加の低刺激処方なので安心して使用できます。お湯は天然のヨモギ色。バスタイムに保湿しながらリラックスできます。

5名様に
PRESENT

(商品に関するお問い合わせ)
丹平製薬 ☎0120-500-461
(平日9:00~12:00、13:00~17:00)

応募要項

ご応募の際は、①郵便番号、②住所、③氏名、④電話番号、⑤ご希望の商品名、⑥この情報誌の感想をご記入ください。締め切りは、2016年8月31日(水)(おハガキの場合、当日消印有効)です。

*当選発表は、賞品の発送をもってかえさせていただきます。

送付先

おハガキ

〒100-0005 東京都千代田区丸の内2-2-2
株式会社アイセイ薬局コーポレート・コミュニケーション
ケーション部「読者プレゼント」係まで。

メール/応募フォーム(QRコード)

hgm@aisei.co.jp
※件名に「読者プレゼント」とご入力ください。



深夜、子どもの急な発熱。 手足には発疹も… 今すぐ病院に行くべき?



そんな時に /
受診科判定アプリ

サーチドクター
Search Dr.

App Store メディカルカテゴリ
1位獲得!! [2016年3月~]

年齢や性別、気になる部位、あてはまる症状に関する質問に回答するだけで、疑いのある病気を絞り込み、GPSの位置情報とかけ合わせて、アナタが受診するのにふさわしい医療機関へナビゲートします。また、近隣の医療機関情報や利用者評価も参照できます。いざという時のために、アナタのスマホに備えておきたいアプリです。



症状から探す

専門医による医学監修をもとにした1300以上の疾患データベースから人工知能プログラムを介した質問で「疑いのある病気」を絞り込みます。受診するにふさわしい診療科目はもちろん、病気に関する詳細検索も可能です。



医療機関を検索する

GPSで取得した位置情報から最寄りの医療機関へご案内します。また、住所や駅・バス停からの検索も可能です。休日・夜間の診療や女性医師の在籍、在宅診療が可能かの条件も指定できます。



ダウンロードは
こちらから

App Store
からダウンロード

無料



AppleとAppleロゴは米国および他の国々で登録されたApple Inc.の商標です。App StoreはApple Inc.のサービスマークです。